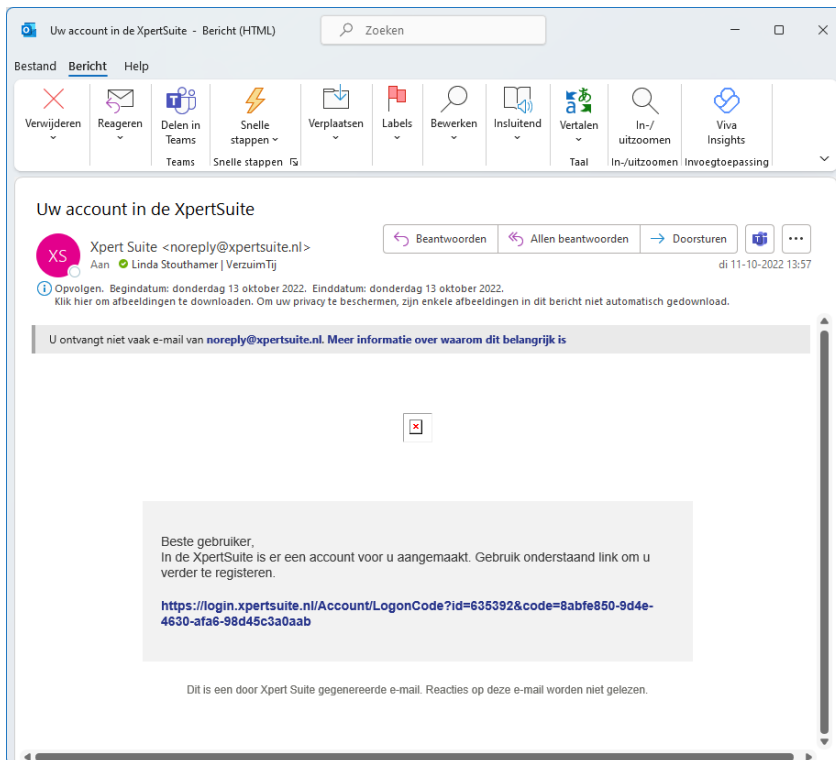


Klik op de link in ontvangen mail (zie voorbeeld hieronder)



Doorverwezen naar een startscherm om het wachtwoord te wijzigen: Maak een nieuw wachtwoord aan en bewaar deze goed.

Een betere beveiliging voor vertrouwelijke gegevens

U dient voor uw account een tweede authenticatiestap in te stellen. Hiervoor zijn verschillende mogelijkheden. Er dient minstens 1 optie gekozen te worden, maar meer mag ook. Voor meer uitleg over de mogelijkheden klikt u [hier](#).
Als u een optie niet wilt gebruiken, dan kunt u klikken op 'overslaan'. We raden aan de opties die mogelijk zijn in te stellen, zodat de toegang tot het account nooit een probleem zal zijn.

Hieronder kan het mobiele telefoonnummer voor de SMS-code worden opgegeven. Voor het ontvangen van SMS-codes worden géén kosten berekend

Mobiel telefoonnummer

[Uitleg](#)

Overslaan **BEVESTIGINGS-SMS VERSTUREN**

Vul een geldig telefoonnummer inclusief landcode in. De landcode van Nederland is +31. Het telefoonnummer 0612345678 moet ingevoerd worden als: +31 612345678 (inclusief spatie!)

Kies voor bevestigings-sms versturen

Een betere beveiliging voor vertrouwelijke gegevens

U dient voor uw account een tweede authenticatiestap in te stellen. Hiervoor zijn verschillende mogelijkheden. Er dient minstens 1 optie gekozen te worden, maar meer mag ook. Voor meer uitleg over de mogelijkheden klikt u [hier](#).
Als u een optie niet wilt gebruiken, dan kunt u klikken op 'overslaan'. We raden aan de opties die mogelijk zijn in te stellen, zodat de toegang tot het account nooit een probleem zal zijn.

Hieronder kan het mobiele telefoonnummer voor de SMS-code worden opgegeven. Voor het ontvangen van SMS-codes worden géén kosten berekend

Mobiel telefoonnummer [Telefoonnummer wijzigen](#)

Bevestigingscode

[Uitleg](#)

Geen SMS ontvangen

Vul de bevestigingscode in die via SMS is verzonden en kies voor doorvoeren.

Een betere beveiliging voor vertrouwelijke gegevens

U dient voor uw account een tweede authenticatiestap in te stellen. Hiervoor zijn verschillende mogelijkheden. Er dient minstens 1 optie gekozen te worden, maar meer mag ook. Voor meer uitleg over de mogelijkheden klikt u [hier](#).
Als u een optie niet wilt gebruiken, dan kunt u klikken op 'overslaan'. We raden aan de opties die mogelijk zijn in te stellen, zodat de toegang tot het account nooit een probleem zal zijn.

Hieronder kan de Yubikey gekoppeld worden. Voer de Yubikey in een USB-poort op deze computer in, zet de cursor in onderstaand veld en klik op de knop op de Yubikey.

Code

[Uitleg](#)

Overslaan

Indien er gebruik wordt gemaakt van de Authenticator-app en geen gebruik van Yubikey: kies voor overslaan

Een betere beveiliging voor vertrouwelijke gegevens

U dient voor uw account een tweede authenticatiestap in te stellen. Hiervoor zijn verschillende mogelijkheden. Er dient minstens 1 optie gekozen te worden, maar meer mag ook. Voor meer uitleg over de mogelijkheden klikt u [hier](#).
Als u een optie niet wilt gebruiken, dan kunt u klikken op 'overslaan'. We raden aan de opties die mogelijk zijn in te stellen, zodat de toegang tot het account nooit een probleem zal zijn.

Hieronder kan de authenticatie-app gekoppeld worden. Voor meer uitleg hierover klikt u [hier](#)

QR-Code



Geheime sleutel

V4WQ KUKZ VQKV VJO5

Token

|

[Uitleg](#)

[Overslaan](#)

AUTHENTICATIE APP REGISTEREN

Bewaar de geheime sleutel goed!

Druk in de Authenticator-app op **+** om toe te voegen en kies voor Een QR-code scannen > Scan de QR code.

Vul bij Token de eenmalige wachtwoordcode in die in de Authenticator-app tevoorschijn komt (na 20 seconden verschijnt er vanzelf een nieuwe code).

U bent succesvol ingelogd

Mocht u in de toekomst niet via uw ingestelde tweefactor authenticatie kunnen inloggen, bijvoorbeeld omdat u uw telefoon of Yubikey niet bij de hand heeft, dan kunt u inloggen met uw eenmalige back-up code. U kunt de onderstaande backup-code noteren en bewaren of per SMS naar uw telefoon laten verzenden.

Back-upcode

6067 0775

[Stuur een SMS met de back-upcode](#)

DOORGAAN

Noteer en bewaar de back-up code. Mocht je in de toekomst niet via je ingestelde tweefactor authenticatie kunnen inloggen, bijvoorbeeld omdat je je telefoon of Yubikey niet bij de hand hebt, dan kun je inloggen met je eenmalige back-up code.

Kies voor Doorgaan

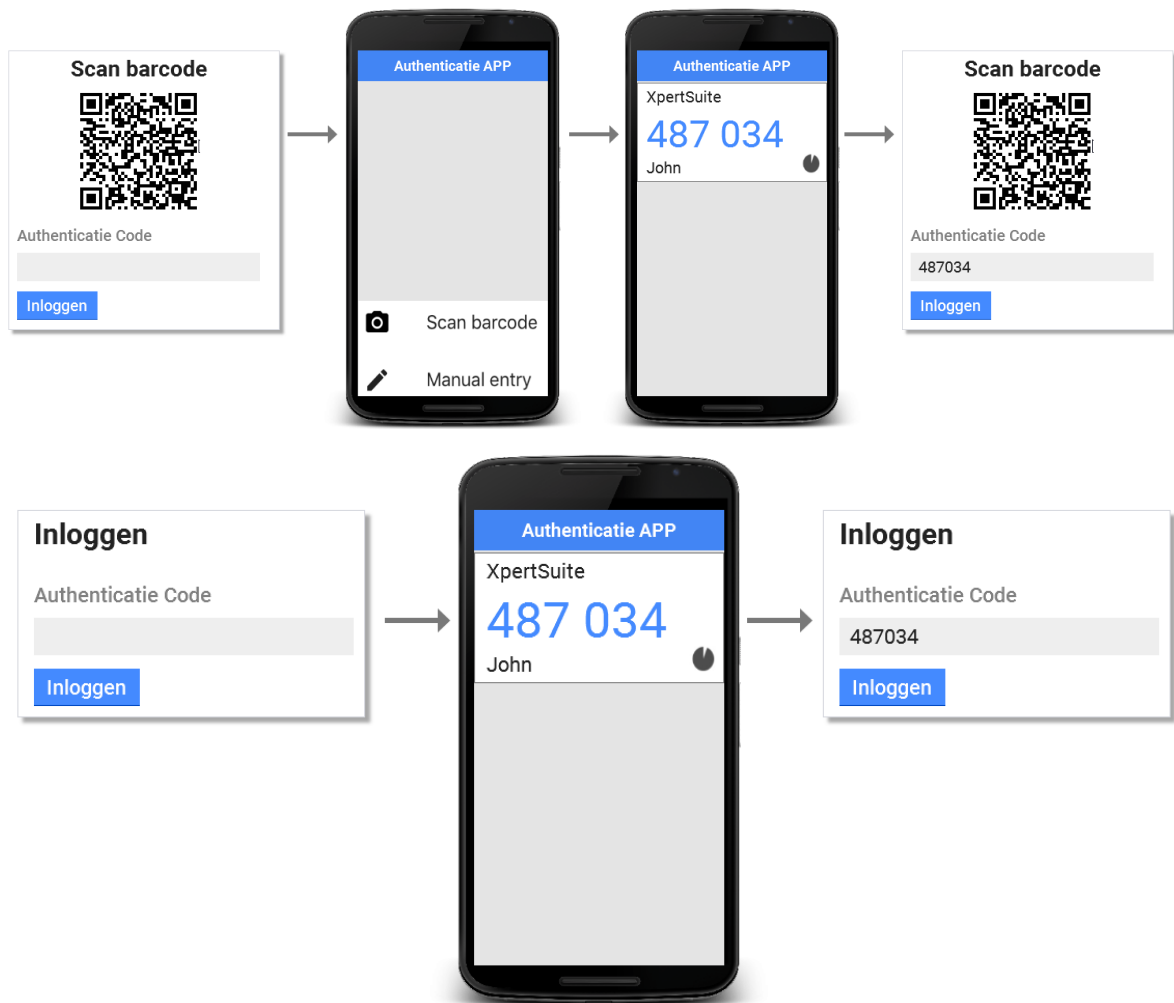
Twee stappen authenticatie

Tweefactor authenticatie beveiligt toegang tot jouw account met een extra code bovenop het wachtwoord. Dit is een beveiliging wat zorgt voor een extra controle op de identiteit van de persoon die inlogt.

Onderstaand(e) authenticatie methode(n) zijn voor jou beschikbaar.

Authenticatie App

Een authenticatie APP genereert een eenmalige code, een zogenaamd One Time Password (OTP), welke ingevoerd dient te worden op het scherm. Authenticatie applicaties kun je gebruiken op je telefoon en eenvoudig eenmalig aan je account koppelen gedurende het registratie proces.



Er zijn verschillende APPs beschikbaar die ondersteund worden. De meest bekende zijn:

Google Authenticator



Microsoft Authenticator



Authy

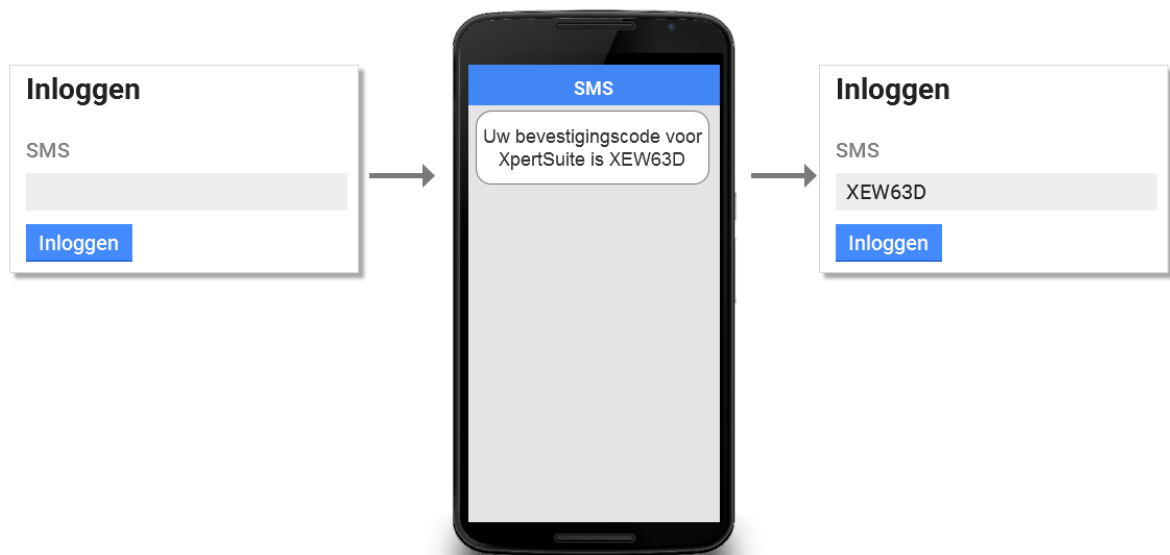


FreeOTP



SMS

Via SMS wordt er, na het invoeren van je gebruikersnaam en wachtwoord, een unieke verificatie code naar je telefoon gestuurd. Deze code dien je vervolgens in te vullen op het scherm om toegang te verkrijgen. Om gebruik te kunnen maken van de SMS service dien je eenmalig je mobiele nummer op te geven.



Yubikey token

Een Yubikey is een tweefactor authenticatie sleutel in de vorm van een USB stick. Op het moment dat Yubikey authenticatie gevraagd wordt dien je de USB stick in een USB slot te steken, de cursor in het invoerveld te plaatsen en vervolgens op de knop op de Yubikey te drukken. De Yubikey verstuurt vervolgens de toegangscode voor eenmalig gebruik.